

## **LAS CONJURACIONES: BELILIN, CÍRCULO MÁGICO, JÚPITER, PENTALFA**

### **Conjuración del Belilin:**

- Concentrados en el corazón sin admitir ningún pensamiento, ni hacer cosa diferente
- Tapándonos el plexo solar
- Imaginando cada palabra
- Cantándolo:

*"Belilin, Belilin, Belilin  
Ánfora de Salvación  
quisiera estar junto a ti  
El materialismo no tiene fuerza junto a mí  
Belilin, Belilin, Belilin*

*Belilin, Belilin, Belilin  
Ánfora de Salvación  
quisiera estar junto a ti  
El materialismo no tiene fuerza junto a mí  
Belilin, Belilin, Belilin*

*Belilin, Belilin, Belilin  
Ánfora de Salvación  
quisiera estar junto a ti  
El materialismo no tiene fuerza junto a mí  
Belilin, Belilin, Belilin"*

### **Círculo Mágico de protección:**

- Concentrados en el corazón sin admitir ningún pensamiento, ni hacer cosa diferente
- Tapándonos el plexo solar
- Imaginando cada palabra
- Con seguridad y fuerza

*"Padre Mío, Señor Mío, Dios Mío  
Te ruego si es Tu Voluntad le ordenes a mi Intercesor Elemental  
salir de mi cuerpo y trazar un Círculo Mágico de protección alrededor de..... (lugar)  
para hacerlo libre de las fuerzas del Mal.*

*Intercesor Elemental, Intercesor Elemental, Intercesor Elemental  
Trabajad en el Nombre del Cristo,  
por el Poder del Cristo,  
por la Majestad del Cristo.*

*SSSSSSSS SSSSSSSS SSSSSSSS"*

### **Explicaciones sobre el Círculo Mágico de protección:**

El Intercesor Elemental no nos obedece a nosotros y por tanto se debe hacer a través del Padre.  
El Intercesor Elemental es una parte de nuestro Ser que tiene toda la sabiduría de la naturaleza.  
Alrededor del lugar elegido se debe imaginar que, al mantralizar la "SSSSSSS", una luz color verde brillante circunda ese perímetro en el sentido de las manecillas del reloj.

## Conjuración de Júpiter:


### Explicaciones sobre la Conjuración de Júpiter:

- Concentrados en el corazón sin admitir ningún pensamiento, ni hacer cosa diferente
- Tapándonos el plexo solar con la mano izquierda
- Levantando la mano derecha, dedos pulgar, índice y cordal levantados, anular y meñique cerrados
- Imaginamos al pronunciar el mantram TE VIGO COSLIM que de los tres dedos sale un rayo
- Imaginando cada palabra:
- Se repite tres veces el procedimiento

**“EN EL NOMBRE DE JÚPITER  
PADRE DE TODOS LOS DIOSSES,  
YO TE CONJURO,  
TE VIGO COSLIM”** (pronunciación: te vigos cousslim)


### La Pentalfa:

- Cerramiento para el diario vivir al salir de la casa o romper un Círculo Mágico.
- Efectuar los siguientes movimientos pronunciando los mantrams: Klim, Krishnaya, Govindaya, Gopijana, Vallabhaya, Swa Ha.




#### **1. Klim**

Parado como Pentalfa  
Manos hacia arriba




#### **2. Krishnaya**

Brazos arriba  
Encuentro de manos



#### **3. Govindaya**

Baja con las manos unidas  
hasta la cabeza




#### **4. Gopijana**

Rodea la cabeza y coloca las  
manos sobre los hombros



#### **5. Vallabhaya**

Parado como Pentalfa  
Manos hacia abajo



#### **6. Swa Ha**

Cruza brazo derecho  
sobre brazo izquierdo

